

# SKEMA

## INTERVENTION

### SPEEDTAP-studiet

Randomiseret, kontrolleret forsøg

Randomiseringsnummer: \_\_\_\_\_

Forsøgspersoninitialer: \_\_\_\_\_

Hospital: \_\_\_\_\_

**OBS!**

Udfyld rubrik 6 og 7 ved fjernelse af drænet

Kontakt

Sandra Thun Langsted  
Læge og Ph.d.-studerende

[sandln@rm.dk](mailto:sandln@rm.dk)

+45 20276512

**MÅ IKKE SMIDES UD. SKAL LIGGES I DEN HVIDE KASSE MED  
SKRFITEN: SPEEDTAP**

## Information om studiet

Formålet med projektet er at undersøge to forskellige behandlingsmetoder til udtømning af væske mellem lungehinderne og metodernes effekt på tid til komplet udtømning af væske, den samlede indlæggelsestid samt symptomlindring hos patienter i akutafdelingen.

Forsøget er et lodtrækningsforsøg der gennemføres i akutafdelingerne i Region Midtjylland, hvor deltagere tilfældigt tildeles enten standard behandling eller aktiv udtømning af væsken i lungehinderne. I alt skal 188 patienter deltage.

## Guide til udfyldning af skemaet

Rubrik 1 + 2: **Udfyldes af operatøren**

Rubrik 3: **Udfyldes af operatør / sygeplejeske / hjælper**

Procedurestart tidspunkt: defineres som det tidspunkt proben sættes på patienten for at identificere indstiksstedet.

Procedureslut tidspunkt: defineres som det tidspunkt plasteret er påsat efter udtømning af væske.

Rubrik 4a + 4b: **Udfyldes af patienten**

Før proceduren starter bedes du sige følgende til patienten:

*"Vi vil undervejs stille dig spørgsmål til graden af brystubehag samt åndenød. Det vil vi gøre før proceduren, når drænet er anlagt og når vi fjerner drænet. Du bedes sætte et kryds på papiret. Skalaen går fra 1 som angiver ingen brystubehag / åndenød til 10 som er den værste form for brystubehag/åndenød du kan forestille dig"*

Rubrik 4c: **Udfyldes af den person der fjerner drænet af patienten.**

Patienten skal igen have følgende at vide:

*"Du bedes lave en sætte kryds på papiret. Skalaen går fra 1 som angiver ingen brystubehag / åndenød til 10 som er den værreste form for brystubehag/åndenød du kan forestille dig"*

Rubrik 5: **Udfyldes af operatør / sygeplejeske / hjælper**

Komplikationer: enhver form for komplikation bedes noteres.

Mistanke om pneumothorax













Der forekommer sivblødning fra indstiksstedet

Forekommer forværring i vitalparametre

Rubrik 6: **Udfyldes af den person som fjerner drænet fra patienten**



## Skala til vurdering af brystubehag og åndenød

Rubrik 4a	Før procedurestart
<p><b>Brystubehag</b></p> <p><input type="checkbox"/> 1   <input type="checkbox"/> 2   <input type="checkbox"/> 3   <input type="checkbox"/> 4   <input type="checkbox"/> 5   <input type="checkbox"/> 6   <input type="checkbox"/> 7   <input type="checkbox"/> 8   <input type="checkbox"/> 9   <input type="checkbox"/> 10</p> <p>1= ingen brystubehag <span style="float: right;">10= værst tænkelige brystubehag</span></p> <p> <span style="margin-left: 300px;"></span> <span style="float: right;"></span></p> <p><b>Åndenød</b></p> <p><input type="checkbox"/> 1   <input type="checkbox"/> 2   <input type="checkbox"/> 3   <input type="checkbox"/> 4   <input type="checkbox"/> 5   <input type="checkbox"/> 6   <input type="checkbox"/> 7   <input type="checkbox"/> 8   <input type="checkbox"/> 9   <input type="checkbox"/> 10</p> <p>1= ingen åndenød <span style="float: right;">10= værst tænkelige åndenød</span></p> <p> <span style="margin-left: 300px;"></span> <span style="float: right;"></span></p>	
Rubrik 4b	Når drænet er lagt
<p><b>Brystubehag</b></p> <p><input type="checkbox"/> 1   <input type="checkbox"/> 2   <input type="checkbox"/> 3   <input type="checkbox"/> 4   <input type="checkbox"/> 5   <input type="checkbox"/> 6   <input type="checkbox"/> 7   <input type="checkbox"/> 8   <input type="checkbox"/> 9   <input type="checkbox"/> 10</p> <p>1= ingen brystubehag <span style="float: right;">10= værst tænkelige brystubehag</span></p> <p> <span style="margin-left: 300px;"></span> <span style="float: right;"></span></p> <p><b>Åndenød</b></p> <p><input type="checkbox"/> 1   <input type="checkbox"/> 2   <input type="checkbox"/> 3   <input type="checkbox"/> 4   <input type="checkbox"/> 5   <input type="checkbox"/> 6   <input type="checkbox"/> 7   <input type="checkbox"/> 8   <input type="checkbox"/> 9   <input type="checkbox"/> 10</p> <p>1= ingen åndenød <span style="float: right;">10= værst tænkelige åndenød</span></p> <p> <span style="margin-left: 300px;"></span> <span style="float: right;"></span></p>	

Antal gange forsøg på pleuracentese  1  2  3  4  > 4

Pleuravæskens udseende

Serøs  Blodtilblandet (serosanguin)  Blod  Mælket/kyløs  Purulent

Komplikationer under proceduren:

Mistanke om pneumothorax  Hæmothorax

Hoste og ubehag i brystet med behov for aflukning kortvarigt  Sivblødning fra indstikssted

Andet \_\_\_\_\_

**Såfremt drænet forbliver i patienten**

Hvor mange ml er der dræneret før manual drænering blev stoppet: \_\_\_\_\_

Begrundelse for at lade drænet forblive i patienten

\_\_\_\_\_

Andre kommentarer:

VEND SIDEN OM

## SEPONERING AF DRÆN

**Dato**

D	D	-	M	M	-	Å	Å	Å	Å		

**Klokkeslæt**

H	:	M

**Total mængde pleuravæske dræneret (ml):** \_\_\_\_\_

**Total mængde pleuravæske tilbage ved kontrol UL (cm væskebræmme)** \_\_\_\_\_

**Brystubehag**

<input type="checkbox"/>	<input type="checkbox"/>	<input type="checkbox"/>	<input type="checkbox"/>	<input type="checkbox"/>	<input type="checkbox"/>	<input type="checkbox"/>	<input type="checkbox"/>	<input type="checkbox"/>	<input type="checkbox"/>
1	2	3	4	5	6	7	8	9	10

1= ingen  
brystubehag

10= værst tænkelige  
brystubehag



Åndenød

<input type="checkbox"/>	<input type="checkbox"/>	<input type="checkbox"/>	<input type="checkbox"/>	<input type="checkbox"/>	<input type="checkbox"/>	<input type="checkbox"/>	<input type="checkbox"/>	<input type="checkbox"/>	<input type="checkbox"/>
1	2	3	4	5	6	7	8	9	10

1= ingen  
åndenød

10= værst  
tænkelige åndenød



